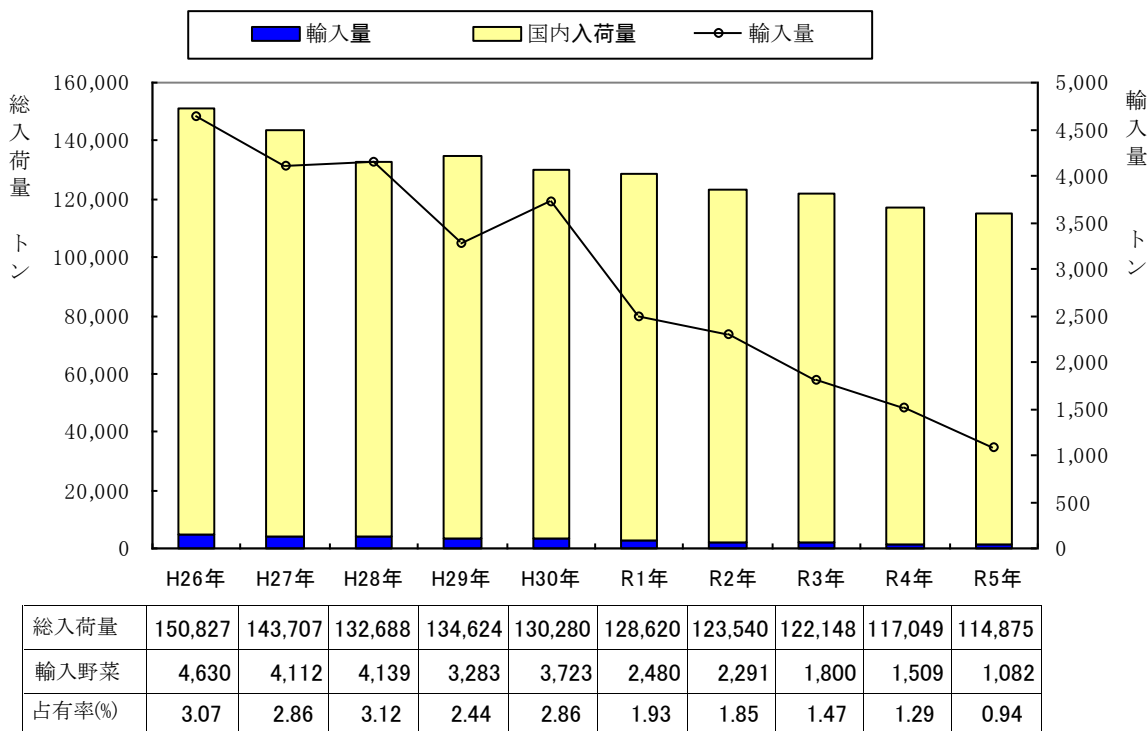


輸入野菜の入荷状況

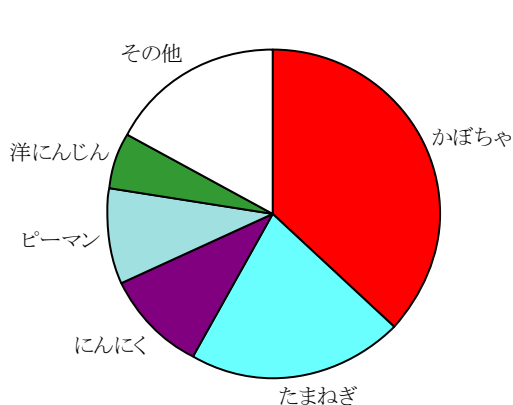
中央東部計

野菜入荷量の推移

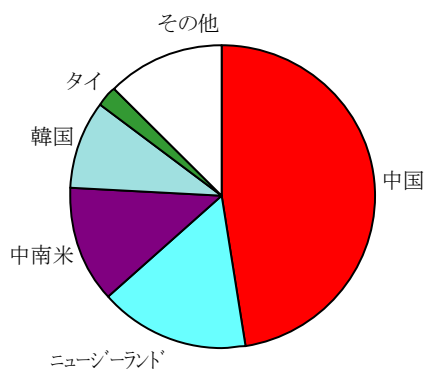
野菜総入荷量に対する輸入野菜入荷量



輸入野菜入荷量上位5品目



入荷量上位5か国



順位	品名	入荷量(t)	占有率(%)
1	かぼちゃ	400	37.0
2	たまねぎ	228	21.0
3	にんにく	108	10.0
4	ピーマン	103	9.5
5	洋にんじん	61	5.6

順位	国名	入荷量(t)	占有率(%)	主な品目
1	中国	513	47.4	たまねぎ にんにく 洋にんじん
2	ニュージーランド	171	15.8	かぼちゃ たまねぎ その他葉茎菜
3	中南米	137	12.7	かぼちゃ アスパラガス その他葉茎菜
4	韓国	102	9.5	ピーマン にんにく とうがらし
5	タイ	23	2.1	オクラ その他香辛つま物野菜 グリンピース

前年と比較した品目別入荷状況及び主な輸入先 野菜

中央東部計

(入荷量・輸入量;kg 割合;%)

品 目	年	総 入 荷 量	輸 入 量	輸入割合	主 な 輸 入 先
かぼちゃ	4	2,104,233	768,415	36.52	ニュージーランド [*] 中南米 アメリカ
	5	1,632,197	399,770	24.49	ニュージーランド [*] 中南米 オーストラリア
たまねぎ	4	12,128,075	266,519	2.20	中国 アメリカ ニュージーランド [*]
	5	12,449,325	227,596	1.83	中国 アメリカ ニュージーランド [*]
にんにく	4	127,915	108,473	84.80	中国
	5	138,185	107,967	78.13	中国 韓国
ピーマン	4	1,863,708	111,882	6.00	韓国 ニュージーランド [*] オランダ [*]
	5	1,712,465	102,677	6.00	韓国 オランダ [*] タイ
洋にんじん	4	7,537,742	45,953	0.61	中国 オランダ [*]
	5	7,139,974	61,000	0.85	中国
ごぼう	4	753,321	39,995	5.31	中国
	5	785,759	44,190	5.62	中国
白ねぎ	4	1,843,585	21,371	1.16	中国
	5	1,576,299	29,059	1.84	中国
しょうが	4	261,822	36,210	13.83	中国
	5	281,091	21,961	7.81	中国
その他葉茎菜	4	225,459	9,658	4.28	アメリカ 中国 オランダ [*]
	5	223,365	10,937	4.90	アメリカ 中国 オーストラリア
アスパラガス	4	211,202	16,454	7.79	中南米 オーストラリア 韓国
	5	182,438	10,040	5.50	中南米 オーストラリア ニュージーランド [*]
青ねぎ	4	-	-	-	輸入なし
	5	1,269,412	10,010	0.79	中国
オクラ	4	208,643	14,072	6.74	タイ フィリピン 台湾
	5	267,166	7,802	2.92	タイ フィリピン 中国
まつたけ	4	6,934	5,254	75.77	中国 カナダ アメリカ
	5	8,439	6,346	75.20	中国 アメリカ カナダ
その他香辛つま物野菜	4	74,949	4,068	5.43	タイ アメリカ
	5	72,942	4,691	6.43	タイ アメリカ
グリーンピース	4	375,375	5,312	1.42	タイ 中国
	5	202,316	2,532	1.25	タイ
生しいたけ	4	707,517	3,270	0.46	中国
	5	637,724	2,489	0.39	中国
エシャロット	4	3,343	1,730	51.75	オーストラリア
	5	3,442	1,620	47.07	オーストラリア
たけのこ	4	90,231	1,816	2.01	中国
	5	61,243	1,602	2.62	中国
くわい	4	27,294	1,085	3.98	中国
	5	25,656	945	3.68	中国
さやえんどう	4	74,493	1,640	2.20	タイ
	5	79,586	836	1.05	タイ