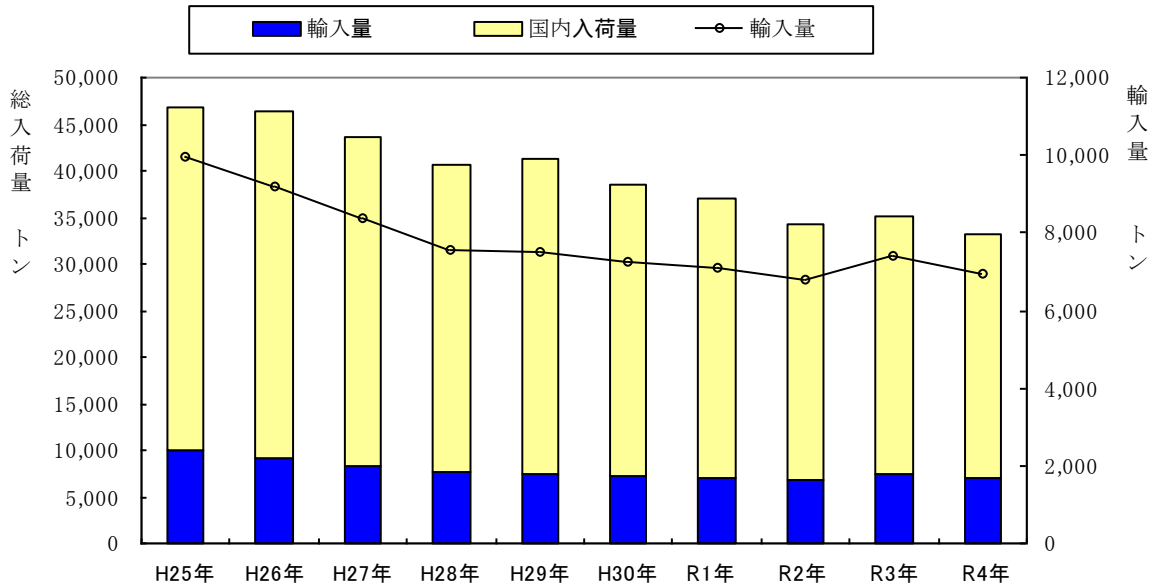


# 輸入果実の入荷状況

中央東部計

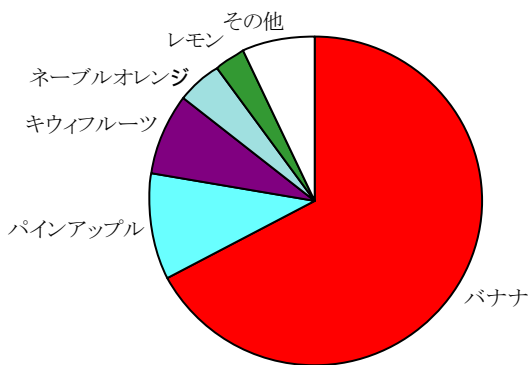
## 果実入荷量の推移

果実総入荷量に対する輸入果実入荷量

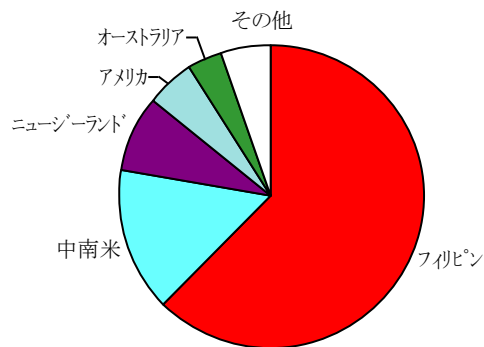


総入荷量	46,774	46,397	43,695	40,575	41,356	38,574	36,989	34,319	35,055	33,203
輸入果実	9,979	9,199	8,388	7,570	7,505	7,270	7,077	6,787	7,425	6,932
占有率(%)	21.34	19.83	19.20	18.66	18.15	18.85	19.13	19.78	21.18	20.88

### 輸入果実の内訳(品目)



### 輸入果実の内訳(輸入先)



順位	品名	入荷量(t)	占有率(%)
1	バナナ	4,659	67.2
2	パイナップル	728	10.5
3	キウイフルーツ	540	7.8
4	ネーブルオレンジ	302	4.4
5	レモン	215	3.1

順位	国名	入荷量(t)	占有率(%)	主な品目
1	フィリピン	4,313	62.2	バナナ パイナップル パパイヤ
2	中南米	1,086	15.7	バナナ その他ぶどう アボカド
3	ニュージーランド	545	7.9	キウイフルーツ その他りんご ふじ
4	アフリカ	365	5.3	ネーブルオレンジ レモン その他ぶどう
5	オーストラリア	257	3.7	ネーブルオレンジ その他ぶどう メロン

前年と比較した品目別入荷状況及び主な輸入先 果実

中央東部計

(入荷量・輸入量;kg 割合;%)

品 目	年	総 入 荷 量	輸 入 量	輸入割合	主 な 輸 入 先
バナナ	3	4,754,829	4,753,805	99.98	フィリピン 中南米 台湾
	4	4,659,334	4,659,236	100.00	フィリピン 中南米 台湾
パイナップル	3	833,660	833,660	100.00	フィリピン 台湾 ニュージーランド*
	4	731,764	728,274	99.52	フィリピン 台湾
キウイフルーツ	3	934,829	663,235	70.95	ニュージーランド* 韓国
	4	732,627	540,363	73.76	ニュージーランド* 韓国
ネーブルオレンジ	3	512,497	349,680	68.23	アメリカ オーストラリア
	4	461,906	301,575	65.29	オーストラリア アメリカ イスラエル
レモン	3	394,413	209,342	53.08	アメリカ 中南米 南アフリカ
	4	433,647	214,586	49.48	アメリカ オーストラリア 中南米
その他ぶどう	3	263,722	207,852	78.81	アメリカ オーストラリア 中南米
	4	242,933	188,646	77.65	オーストラリア アメリカ 中南米
グレープフルーツ	3	146,630	146,606	99.98	南アフリカ イスラエル アメリカ
	4	115,863	115,856	99.99	南アフリカ イスラエル アメリカ
アボカド	3	118,148	118,052	99.92	中南米 アメリカ ニュージーランド*
	4	58,115	58,109	99.99	中南米 オーストラリア
バレンシアオレンジ	3	22,473	22,473	100.00	オーストラリア アメリカ
	4	39,882	39,882	100.00	アメリカ オーストラリア
メロン(その他)	3	554,933	31,634	5.70	オーストラリア アメリカ 中南米
	4	557,130	30,378	5.45	オーストラリア アメリカ 中南米
その他かんきつ類	3	73,686	26,922	36.54	アメリカ オーストラリア
	4	60,649	11,381	18.77	アメリカ オーストラリア
その他いちご	3	2,152,140	10,483	0.49	アメリカ オランダ*
	4	2,029,094	7,907	0.39	アメリカ
さくらんぼ	3	48,690	18,293	37.57	アメリカ オーストラリア
	4	49,021	4,964	10.13	アメリカ
その他りんご	3	101,621	6,175	6.08	ニュージーランド*
	4	123,850	4,399	3.55	ニュージーランド* オーストラリア
ふじ	3	4,106,571	1,008	0.02	ニュージーランド*
	4	3,378,315	2,916	0.09	ニュージーランド*
ハウス・マーコット	3	6	6	100.00	アメリカ
	4	1,539	1,539	100.00	オーストラリア
くり	3	23,712	2,243	9.46	中国
	4	18,487	1,342	7.26	中国
ハウスみかん	3	371,638	21	0.01	中南米
	4	325,496	480	0.15	中南米
パパイヤ	3	186	183	98.39	フィリピン アメリカ タイ
	4	375	375	100.00	アメリカ フィリピン
すもも	3	89,936	361	0.40	アメリカ
	4	84,616	266	0.31	アメリカ