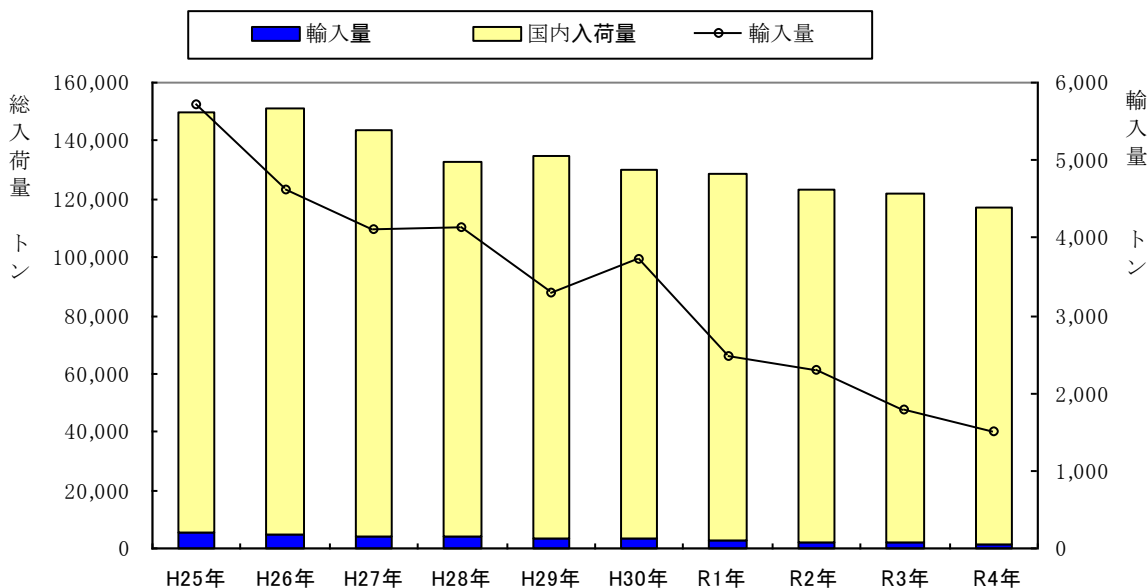


輸入野菜の入荷状況

中央東部計

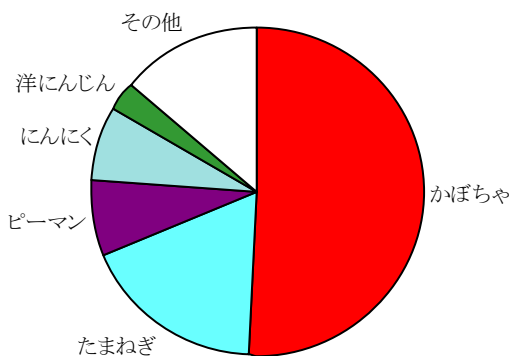
野菜入荷量の推移

野菜総入荷量に対する輸入野菜入荷量

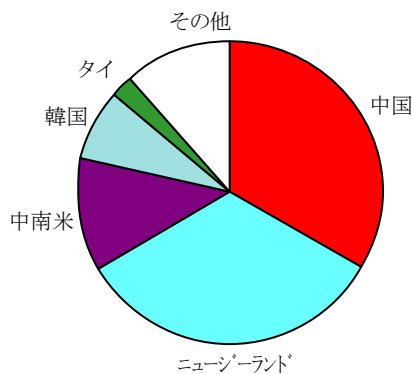


総入荷量	150,014	150,827	143,707	132,688	134,624	130,280	128,620	123,540	122,148	117,049
輸入野菜	5,711	4,630	4,112	4,139	3,283	3,723	2,480	2,291	1,800	1,509
占有率(%)	3.81	3.07	2.86	3.12	2.44	2.86	1.93	1.85	1.47	1.29

輸入野菜の内訳(品目)



輸入野菜の内訳(輸入先)



順位	品名	入荷量(t)	占有率(%)
1	かぼちゃ	768	50.9
2	たまねぎ	267	17.7
3	ピーマン	112	7.4
4	にんにく	108	7.2
5	洋にんじん	46	3.0

順位	国名	入荷量(t)	占有率(%)	主な品目
1	中国	501	33.2	たまねぎ にんにく 洋にんじん
2	ニュージーランド	499	33.0	かぼちゃ たまねぎ その他葉茎菜
3	中南米	180	11.9	かぼちゃ アスパラガス その他葉茎菜
4	韓国	118	7.8	ピーマン たまねぎ アスパラガス
5	タイ	41	2.7	オクラ グリンピース その他香辛つま物

前年と比較した品目別入荷状況及び主な輸入先

野菜

中央東部計

(入荷量・輸入量;kg 割合;%)

品 目	年	総 入 荷 量	輸 入 量	輸入割合	主 な 輸 入 先
かぼちゃ	3	2,457,428	1,015,416	41.32	ニュージーランド* 中南米
	4	2,104,233	768,415	36.52	ニュージーランド* 中南米 アメリカ
たまねぎ	3	13,935,389	220,714	1.58	中国 アメリカ ニュージーランド*
	4	12,128,075	266,519	2.20	中国 アメリカ ニュージーランド*
ピーマン	3	2,049,050	126,717	6.18	韓国 オランダ* ニュージーランド*
	4	1,863,708	111,882	6.00	韓国 ニュージーランド* オランダ*
にんにく	3	162,514	145,920	89.79	中国 フィリピン
	4	127,915	108,473	84.80	中国
洋にんじん	3	7,293,248	32,413	0.44	中国 オランダ*
	4	7,537,742	45,953	0.61	中国 オランダ*
ごぼう	3	845,336	46,710	5.53	中国
	4	753,321	39,995	5.31	中国
しょうが	3	285,183	32,624	11.44	中国
	4	261,822	36,210	13.83	中国
白ねぎ	3	1,634,052	40,863	2.50	中国
	4	1,843,585	21,371	1.16	中国
アスパラガス	3	240,497	17,359	7.22	中南米 中国 オーストラリア
	4	211,202	16,454	7.79	中南米 オーストラリア 韓国
オクラ	3	233,386	19,647	8.42	タイ フィリピン 中国
	4	208,643	14,072	6.74	タイ フィリピン 台湾
さといも	3	552,432	13,280	2.40	中国
	4	552,533	9,660	1.75	中国
その他葉茎菜	3	279,246	7,666	2.75	アメリカ 中国 オランダ*
	4	225,459	9,658	4.28	アメリカ 中国 オランダ*
グリーンピース	3	392,282	17,752	4.53	タイ 中国
	4	375,375	5,312	1.42	タイ 中国
まつたけ	3	9,459	8,811	93.15	中国 アメリカ カナダ*
	4	6,934	5,254	75.77	中国 カナダ* アメリカ
その他香辛つま物野	3	71,762	3,432	4.78	タイ アメリカ オランダ*
	4	74,949	4,068	5.43	タイ アメリカ
生しいたけ	3	688,251	2,690	0.39	中国
	4	707,517	3,270	0.46	中国
たけのこ	3	98,466	2,164	2.20	中国
	4	90,231	1,816	2.01	中国
エシヤロット	3	3,269	1,425	43.59	オーストラリア
	4	3,343	1,730	51.75	オーストラリア
さやえんどう	3	73,599	2,968	4.03	タイ 中国
	4	74,493	1,640	2.20	タイ
その他野菜	3	164,176	570	0.35	中国 タイ 南アフリカ
	4	136,078	1,192	0.88	中国 タイ 台湾